

Población privada de libertad en cárceles federales

Informe semestral

enero – junio 2024

Área de Análisis e Investigaciones Interdisciplinarias

PROCUVIN



MINISTERIO PÚBLICO
FISCAL
PROCURACIÓN GENERAL DE LA NACIÓN
REPÚBLICA ARGENTINA

PROCURADURÍA DE
VIOLENCIA INSTITUCIONAL

Objetivos



MINISTERIO PÚBLICO
FISCAL
PROCURACIÓN GENERAL DE LA NACIÓN
REPÚBLICA ARGENTINA

PROCURADURÍA DE
VIOLENCIA INSTITUCIONAL

El presente informe pretende contribuir con la difusión de información sobre la situación carcelaria en nuestro país y, al mismo tiempo, aportar una herramienta de análisis para las diversas líneas de acción/intervención de la Procuraduría.

Objetivos específicos:

- Difundir datos actualizados sobre la cantidad, distribución y evolución de la población penal.
- Conocer su composición de acuerdo a variables socio-demográficas y relativas a las situaciones procesales.
- Observar cómo se plasman ciertos criterios judiciales sobre la población encarcelada.
- Focalizar en características específicas de colectivos vulnerables (mujeres, mujeres embarazadas, niños con sus madres, jóvenes, personas trans).

Metodología



MINISTERIO PÚBLICO
FISCAL
PROCURACIÓN GENERAL DE LA NACIÓN
REPÚBLICA ARGENTINA

PROCURADURÍA DE
VIOLENCIA INSTITUCIONAL

- La información presentada toma como fuente los reportes publicados en el sitio web del SPF que son luego sistematizados y procesados por el Área de Análisis e Investigaciones Interdisciplinarias (*) de Procuvin.
- Los reportes son elaborados a partir de los datos publicados hacia el final de cada mes por el SPF. Esta decisión busca representar el último dato del período independientemente de sus movimientos previos, siempre considerando que la población detenida varía diariamente.
- Las cifras corresponden a personas encarceladas en unidades y complejos del SPF. Esto no constituye el universo total de personas privadas de libertad bajo la órbita de la justicia nacional y federal, debido a que no incluye información sobre detenidos/as en cárceles provinciales, institutos penales para personas menores de edad ni dispositivos federales tales como dependencias de Gendarmería, Prefectura Naval, etc.
- El presente informe se nutre de los datos de población penal del SPF, correspondientes al periodo comprendido entre diciembre de 2023 y junio de 2024.

(*) El área está compuesta por la Lic. en Sociología, María Luz Damone; la Mg. en Sistema Penal y Problemas Sociales, Victoria Rangugini; la estudiante de Antropología, Luciana Virgolini y la Lic. en Psicología, Mariana Vigil.

Indicadores utilizados en el registro y análisis de la información:

Período: señala el lapso de tiempo sobre el que se informa. Para dar cuenta de los datos del período se toman los reportes publicados por el SPF correspondientes a la última semana de cada mes.

Población total SPF: dato que refiere a la totalidad de personas alojadas en establecimientos penitenciarios federales.

Establecimientos: refiere a los complejos y unidades del SPF en los que se encuentran alojadas personas detenidas a disposición de la administración de justicia.

Capacidad de alojamiento: indica las plazas disponibles para albergar a las personas detenidas bajo la órbita del SPF.

Jurisdicción: refiere al fuero en el que tramitan las causas en las que se ordenó la detención de las personas alojadas. Puede ser Nacional, Federal o Provincial. Se trata de un criterio clasificatorio tomado de la categorización efectuada por el SPF. Se desconoce cuál es la categoría que prevalece para los casos de personas que pudieran cursar dos o más causas simultáneamente.

Situación procesal: indica si las personas detenidas se encuentran cumpliendo prisión preventiva o una condena. La información de este criterio clasificatorio se nutre del ordenamiento efectuado por el SPF en las siguientes categorías:

- Condenados/as: personas que se encuentran encarceladas cumpliendo una condena.
- Procesados/as: personas detenidas preventivamente que aún se encuentran sometidas a un proceso penal.

Género: refiere al género de cada persona detenida, de acuerdo a la clasificación producida por el SPF.

Edad: se clasifica a la población bajo las categorías Jóvenes adultos, que incluye a personas de entre 18-21 años, y Mayores, que corresponde a mayores de 21 años.

Informe semestral 2024

Personas privadas de libertad en establecimientos del SPF

Síntesis general



MINISTERIO PÚBLICO
FISCAL
PROCURACIÓN GENERAL DE LA NACIÓN
REPÚBLICA ARGENTINA

PROCURADURÍA DE
VIOLENCIA INSTITUCIONAL



Junio de 2024 finalizó con 11.612 personas detenidas en el SPF. Entre enero y junio, la población detenida aumentó un 2,7%: 301 personas más que en diciembre de 2023.



La sobrepoblación registrada en junio ascendió al 6,2%. Se trata de 680 personas detenidas por encima de la capacidad de alojamiento informada por el SPF.



Las detenciones con condena aumentaron un 3,5% y las prisiones preventivas un 1,6% durante primer semestre 2024.

Síntesis general



MINISTERIO PÚBLICO
FISCAL
PROCURACIÓN GENERAL DE LA NACIÓN
REPÚBLICA ARGENTINA

PROCURADURÍA DE
VIOLENCIA INSTITUCIONAL



Las detenciones dispuestas por la justicia federal son las que más aumentaron en el semestre, un 4,2%, frente al 1,3% de las ordenadas por la justicia nacional.



La cantidad de mujeres y personas travesti-trans detenidas aumentó un 4,3% semestral, lo cual representa 36 personas.

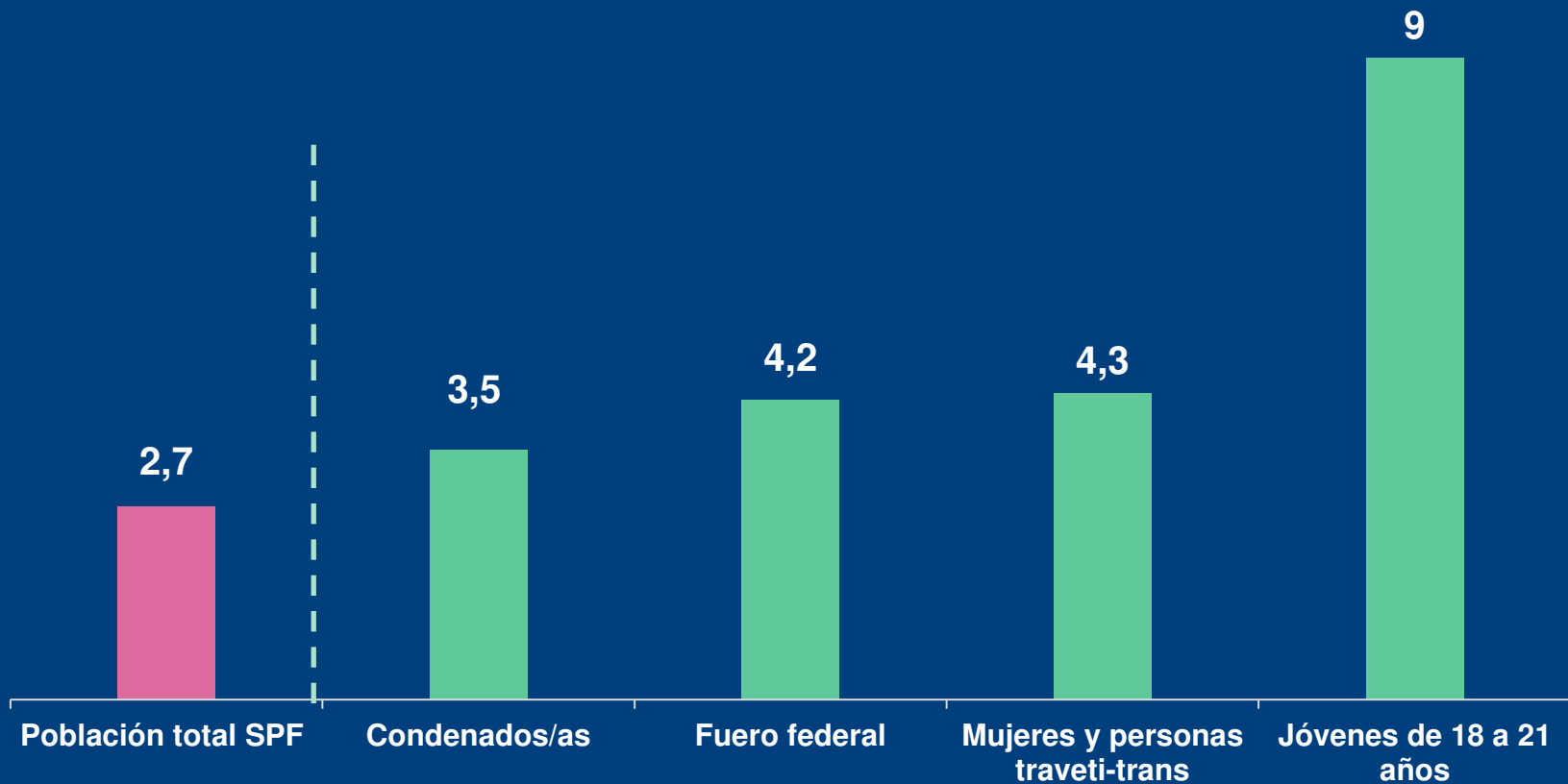


Las y los jóvenes de 18 a 21 años encarcelados registraron un aumento del 9% (25 jóvenes).

Casi 8 de cada 10 detenciones fueron ordenadas por la justicia nacional y más de la mitad (57,9%) está detenido sin condena.

En junio de 2024 el Servicio Penitenciario Federal reportó **11.612** personas privadas de libertad distribuidas en sus diferentes establecimientos.

Variación semestral (en porcentajes) de las principales variables medidas



Población en el SPF

Variación semestral

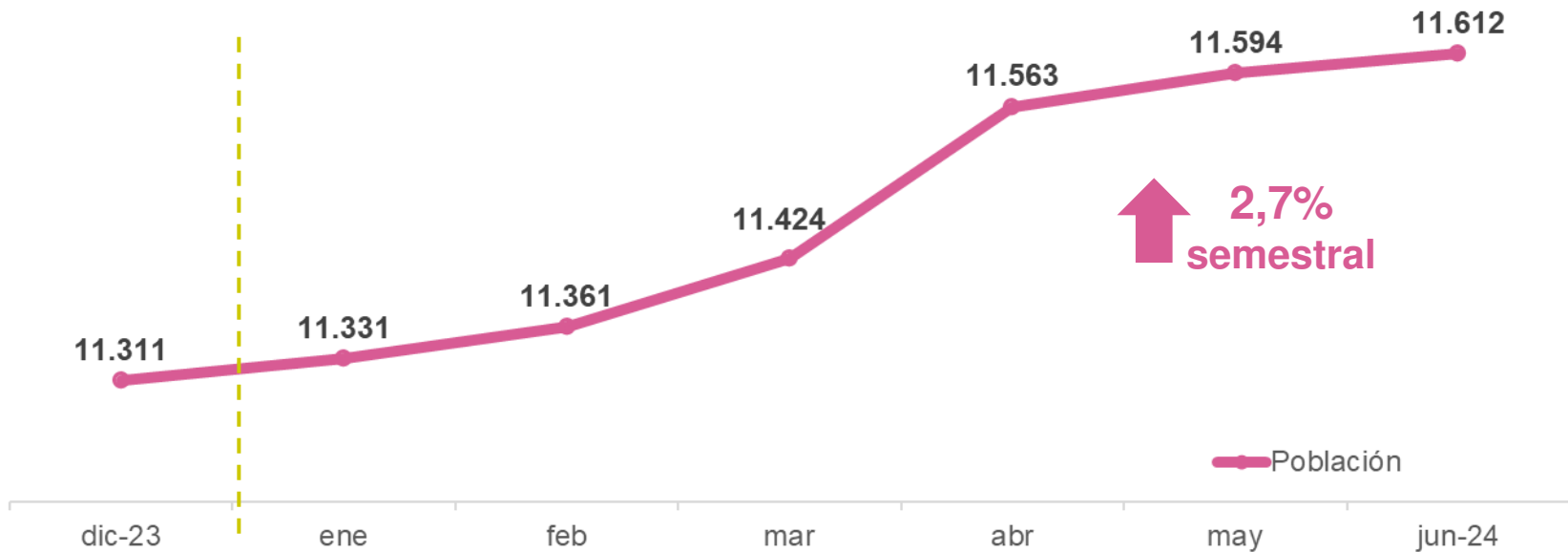


MINISTERIO PÚBLICO
FISCAL
PROCURACIÓN GENERAL DE LA NACIÓN
REPÚBLICA ARGENTINA

PROCURADURÍA DE
VIOLENCIA INSTITUCIONAL

Variación de la población - enero/junio 2024 - SPF

En la primera mitad del 2024, la población penal del SPF aumentó un 2,7%. Se trata de 301 personas detenidas más que en diciembre 2023.



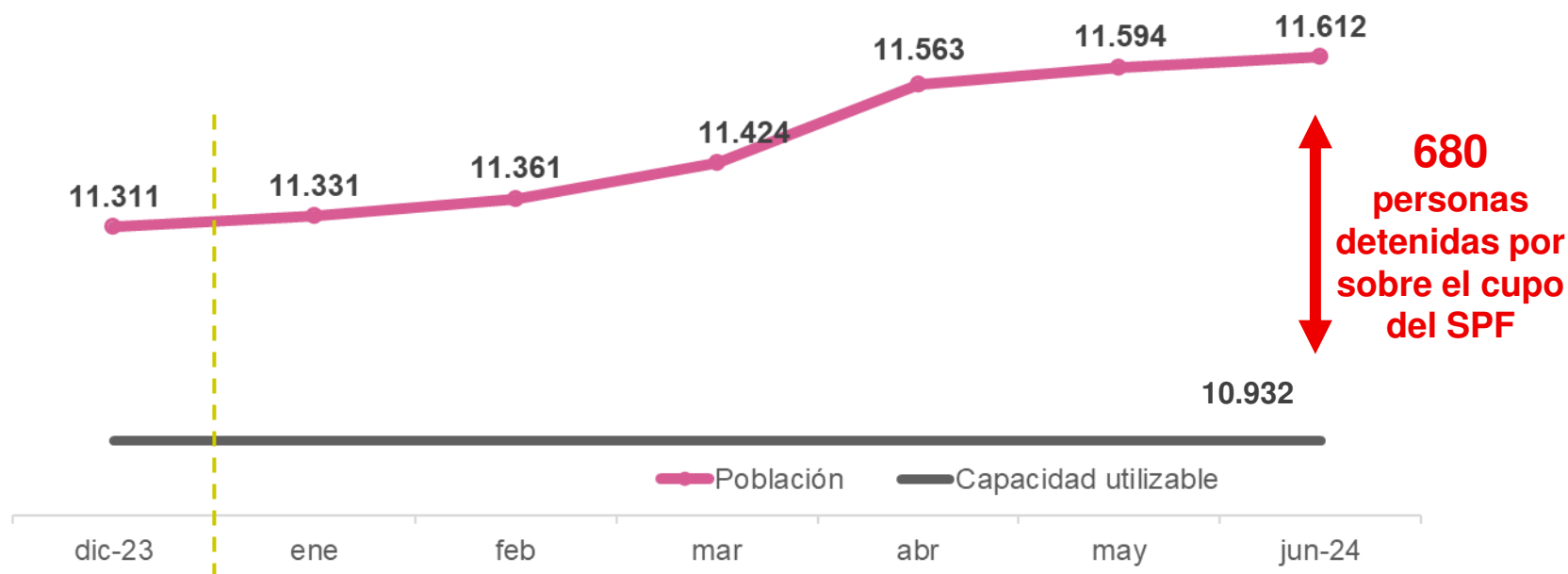
Población en el SPF

Variación semestral



Variación de la población y capacidad de alojamiento – enero/junio 2024 - SPF

Se registraron 680 personas detenidas por encima de las plazas disponibles de alojamiento en los establecimientos del SPF. Ello representa un 6,2% de sobrepoblación penal federal en junio 2024.



Características de la población

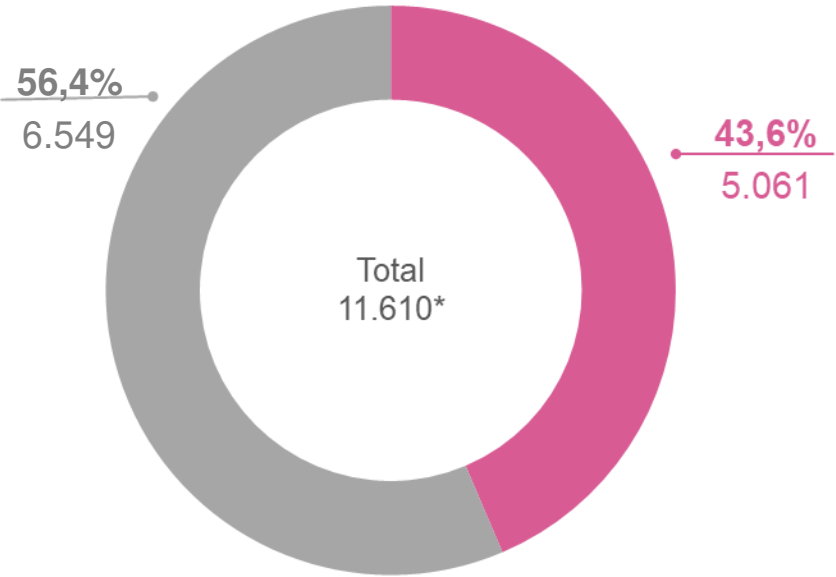
Junio 2024



MINISTERIO PÚBLICO
FISCAL
PROCURACIÓN GENERAL DE LA NACIÓN
REPÚBLICA ARGENTINA

PROCURADURÍA DE
VIOLENCIA INSTITUCIONAL

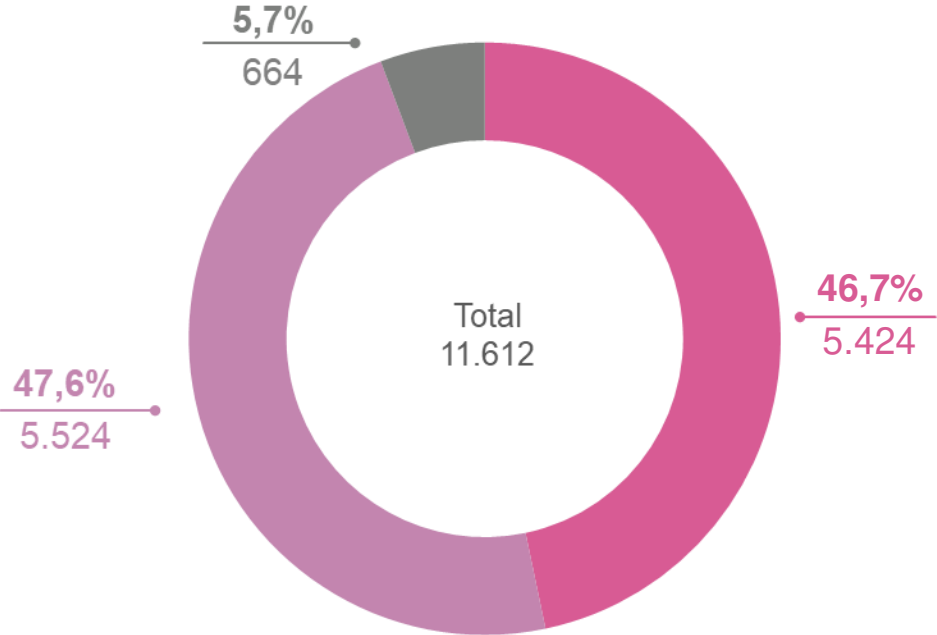
Situación procesal



■ Procesados/as ■ Condenados/as

*2 personas se encuentran detenidas bajo régimen de inimputabilidad (art.34 inc. 1 del C.P.).

Jurisdicción



■ Nacional ■ Federal ■ Provinciales

Características de la población

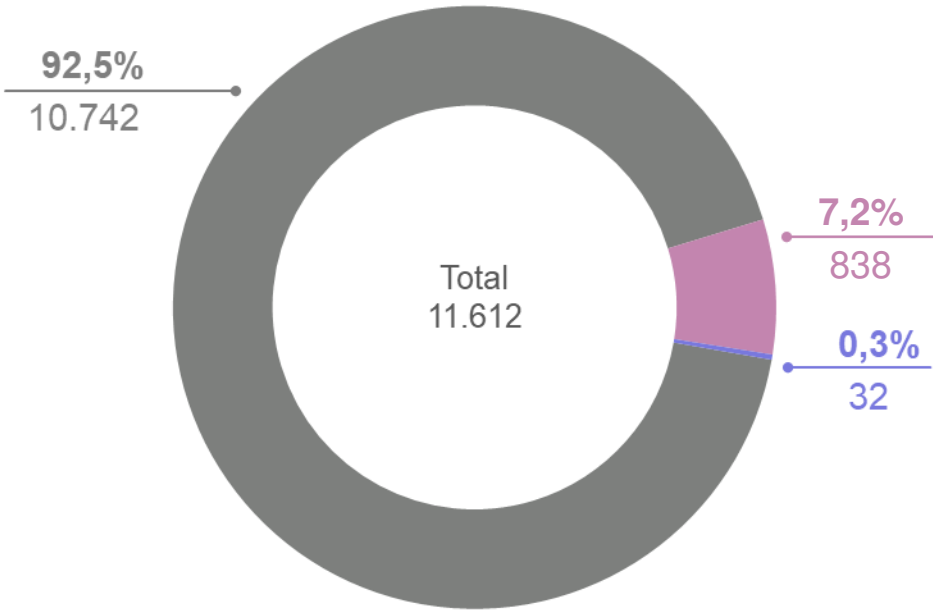
Junio 2024



MINISTERIO PÚBLICO
FISCAL
PROCURACIÓN GENERAL DE LA NACIÓN
REPÚBLICA ARGENTINA

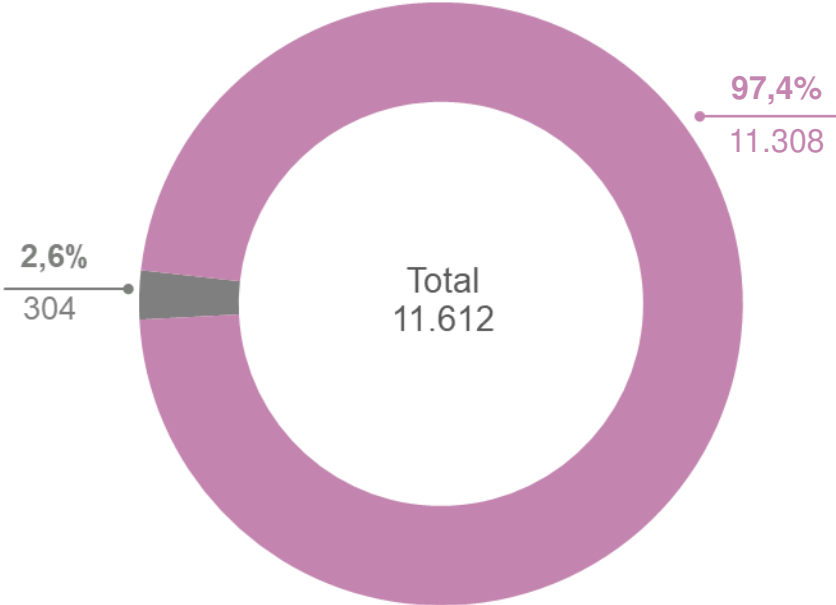
PROCURADURÍA DE
VIOLENCIA INSTITUCIONAL

Género



■ Hombres ■ Mujeres ■ Personas trans

Rango de edad



■ Jóvenes ■ Mayores 21 años

Foco en situación procesal

Variación semestral

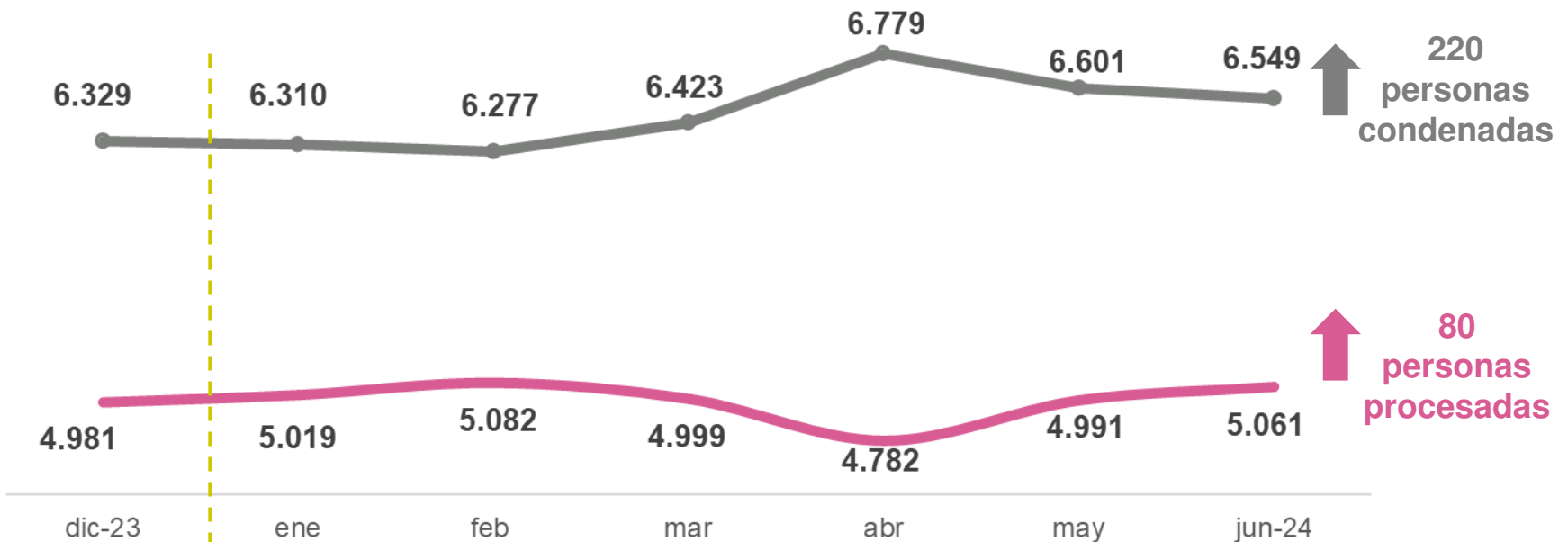


MINISTERIO PÚBLICO
FISCAL
PROCURACIÓN GENERAL DE LA NACIÓN
REPÚBLICA ARGENTINA

PROCURADURÍA DE
VIOLENCIA INSTITUCIONAL

Variación de la población según situación procesal – enero/junio 2024 - SPF

En el primer semestre, se produjo un importante aumento del número de personas condenadas, que redundó en un 3,5%. La cantidad de personas detenidas sin condena también creció de forma considerable, un 1,6%.



Foco en jurisdicción

Variación semestral

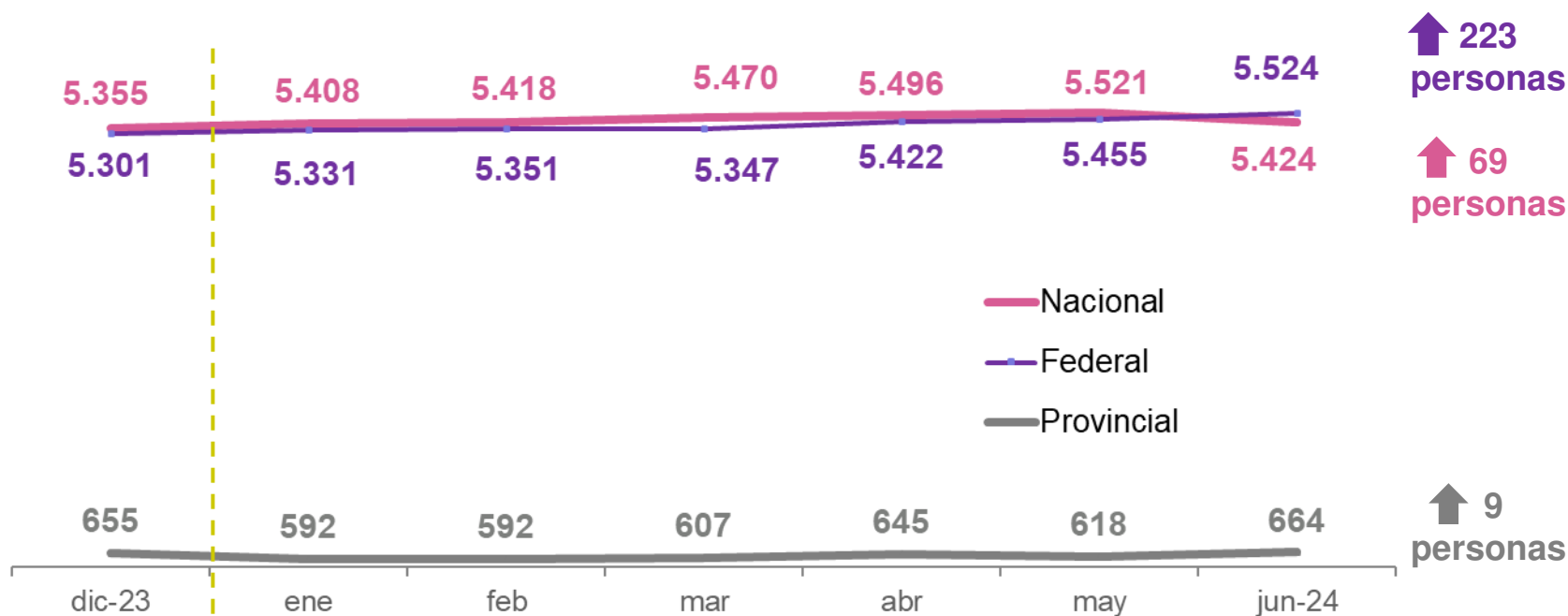


MINISTERIO PÚBLICO
FISCAL
PROCURACIÓN GENERAL DE LA NACIÓN
REPÚBLICA ARGENTINA

PROCURADURÍA DE
VIOLENCIA INSTITUCIONAL

Variación de la población según jurisdicción – enero/junio 2024 - SPF

Las detenciones ordenadas por la justicia federal son las que más aumentaron en el semestre, un 4,2%. Ello produjo que la población penal federal se coloque por encima de la nacional, la cual creció un 1,3% durante el mismo periodo.



Situación procesal por fuero

Junio 2024

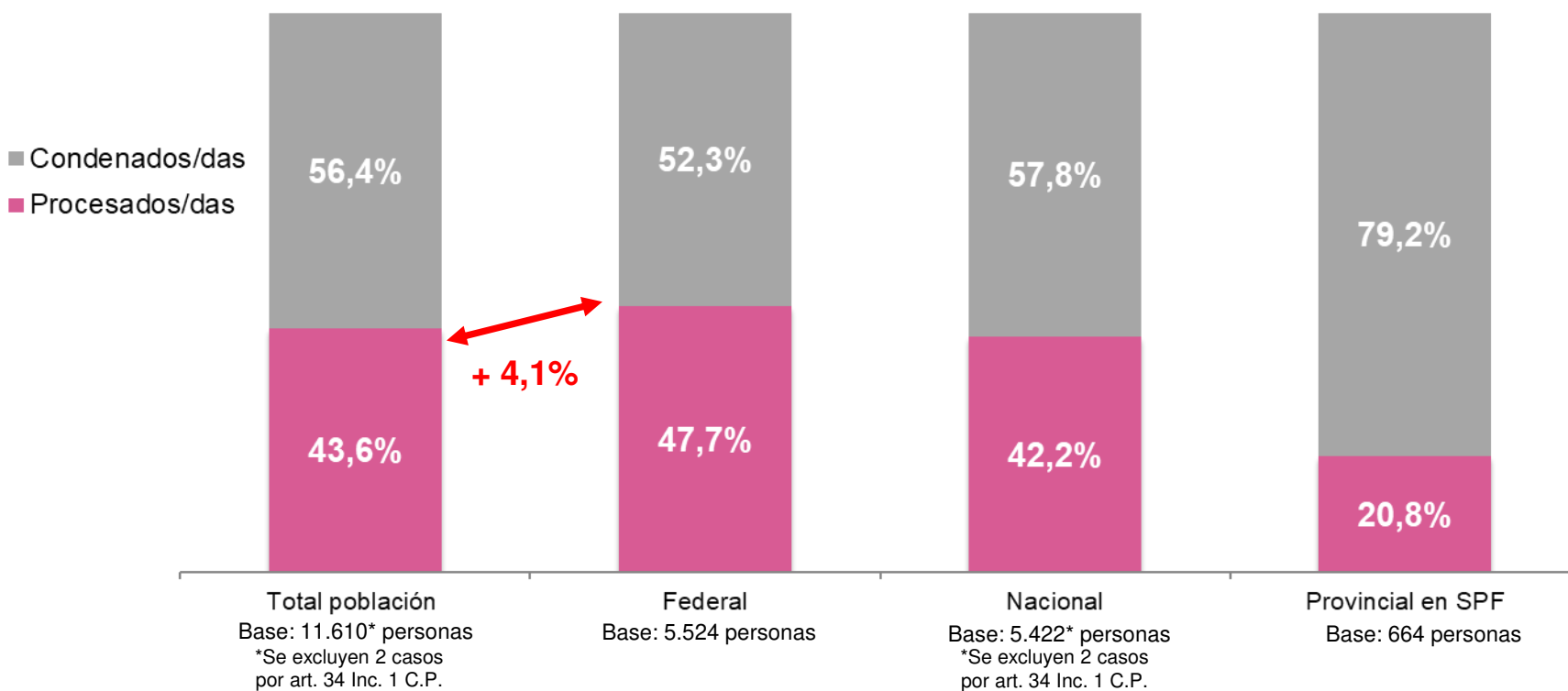


MINISTERIO PÚBLICO
FISCAL
PROCURACIÓN GENERAL DE LA NACIÓN
REPÚBLICA ARGENTINA

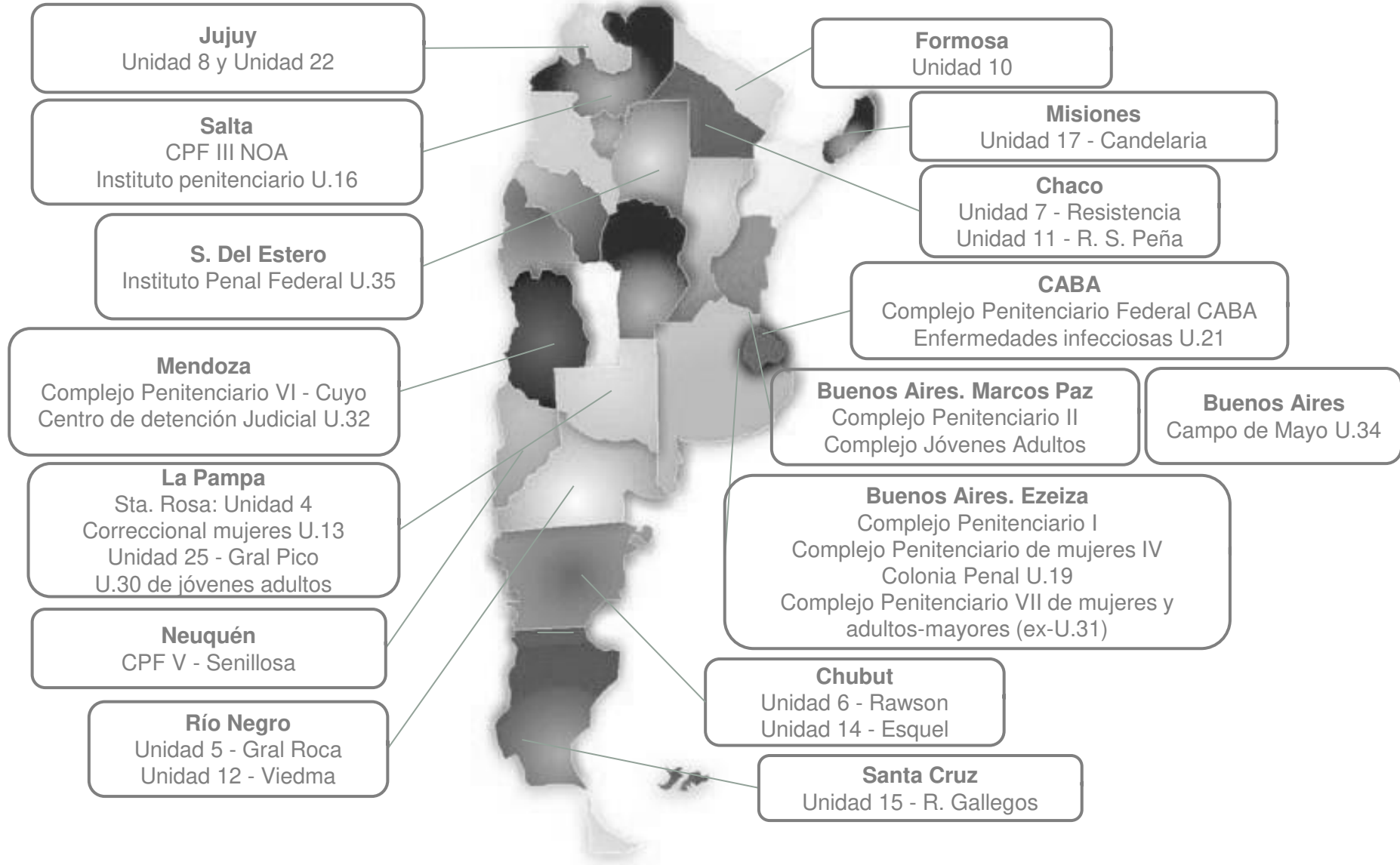
PROCURADURÍA DE
VIOLENCIA INSTITUCIONAL

Situación procesal según fuero (%) - junio 2024 - SPF

La justicia federal es la que registra la mayor proporción de personas cumpliendo prisión en carácter preventivo (47,7%).



Distribución de la población. Referencia geográfica.



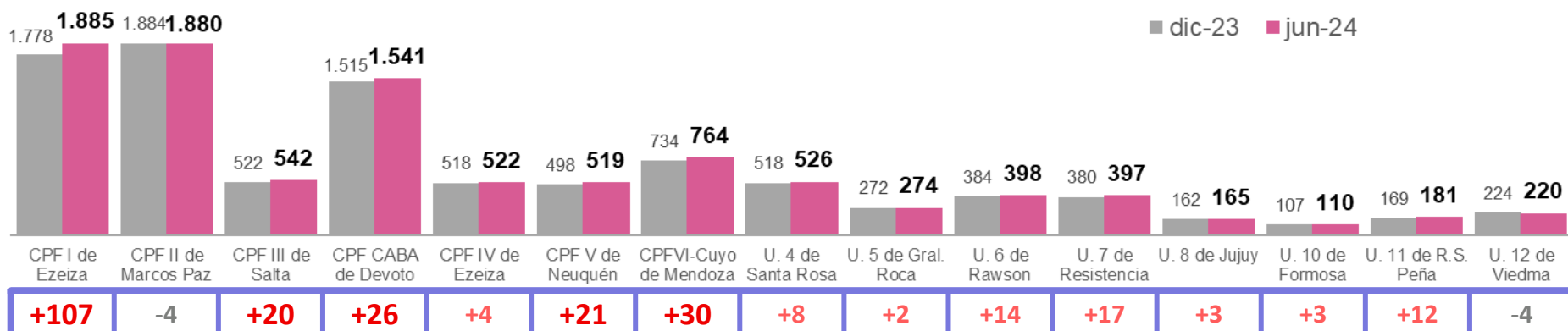
Población alojada por establecimiento

Variación semestral

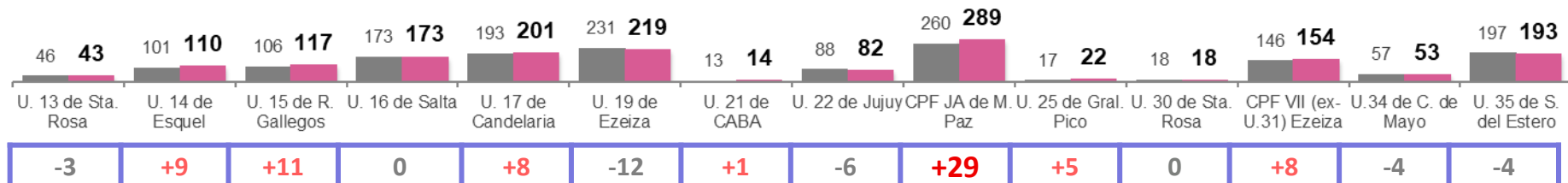


MINISTERIO PÚBLICO
FISCAL
PROCURACIÓN GENERAL DE LA NACIÓN
REPÚBLICA ARGENTINA

PROCURADURÍA DE
VIOLENCIA INSTITUCIONAL



Variación semestral de la población



Población por establecimiento

Variación semestral



MINISTERIO PÚBLICO
FISCAL
PROCURACIÓN GENERAL DE LA NACIÓN
REPÚBLICA ARGENTINA

PROCURADURÍA DE
VIOLENCIA INSTITUCIONAL



A continuación se detallan los establecimientos del SPF en donde más impactó el aumento de población penal, con claro predominio del área metropolitana de Buenos Aires.

Establecimiento SPF	Aumento de población	Proporción de aumento
CPF I de Ezeiza	107 personas	6%
CPF VI de Mendoza	30 personas	4%
CPF de Jóvenes adultos de Marcos Paz	29 personas	11%
CPF de Devoto - CABA	26 personas	2%

Mujeres y personas travesti-trans

Lugar de alojamiento

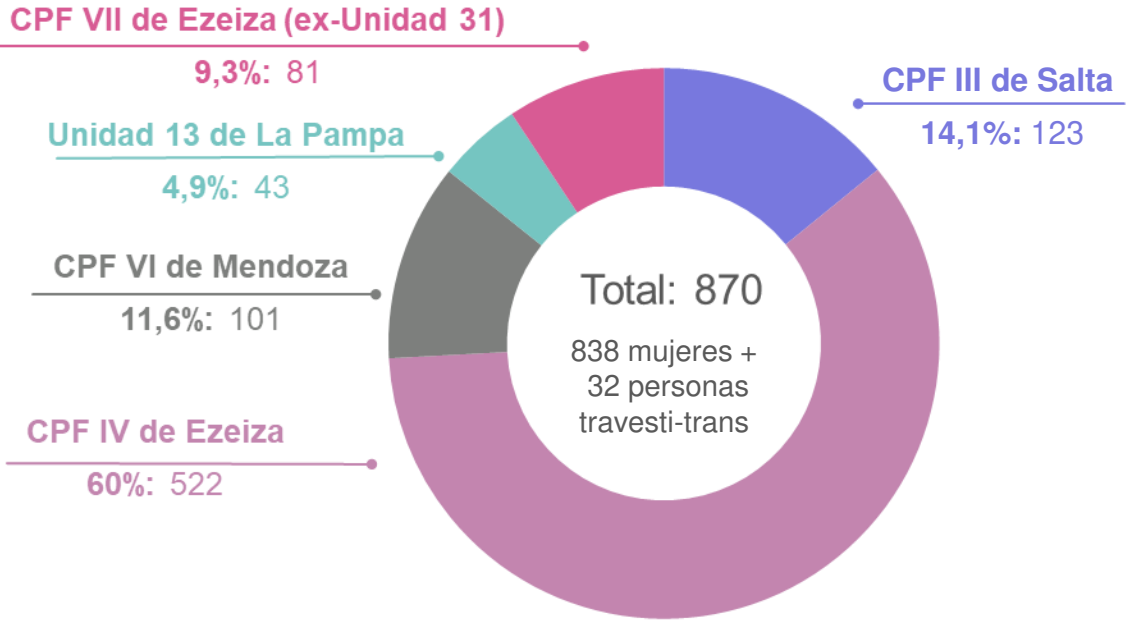


MINISTERIO PÚBLICO
FISCAL
PROCURACIÓN GENERAL DE LA NACIÓN
REPÚBLICA ARGENTINA

PROCURADURÍA DE
VIOLENCIA INSTITUCIONAL

Lugar de detención de mujeres y personas travesti-trans – junio 2024 - SPF

Junio de 2024 finalizó con 838 mujeres y 32 personas travesti-trans detenidas en cárceles federales. Su alojamiento en el SPF está distribuido de acuerdo con el siguiente gráfico.



Mujeres y personas travesti-trans

Variación semestral

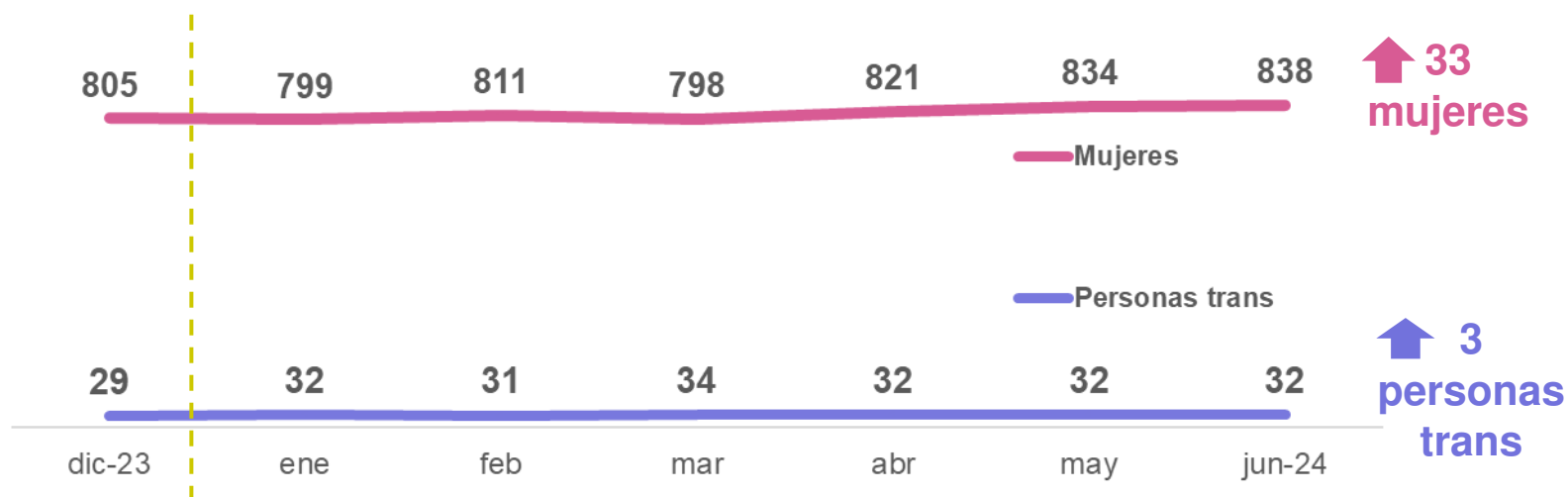


MINISTERIO PÚBLICO
FISCAL
PROCURACIÓN GENERAL DE LA NACIÓN
REPÚBLICA ARGENTINA

PROCURADURÍA DE
VIOLENCIA INSTITUCIONAL

Variación en la cantidad de mujeres y personas trans – enero/junio 2024 - SPF

En los primeros 6 meses de 2024, la cantidad de mujeres encarceladas en el SPF experimentó un aumento del 4%, y la población travesti-trans registró un crecimiento del 10,3%. En conjunto, ambos grupos registran un 4,3% más de detenciones que en diciembre 2023.



Mujeres y personas travesti-trans

Situación procesal

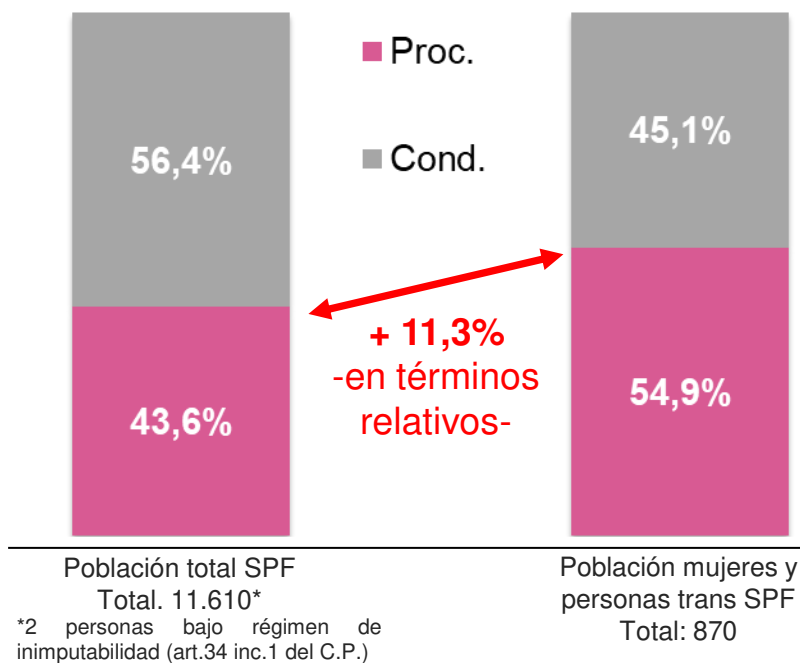


MINISTERIO PÚBLICO
FISCAL
PROCURACIÓN GENERAL DE LA NACIÓN
REPÚBLICA ARGENTINA

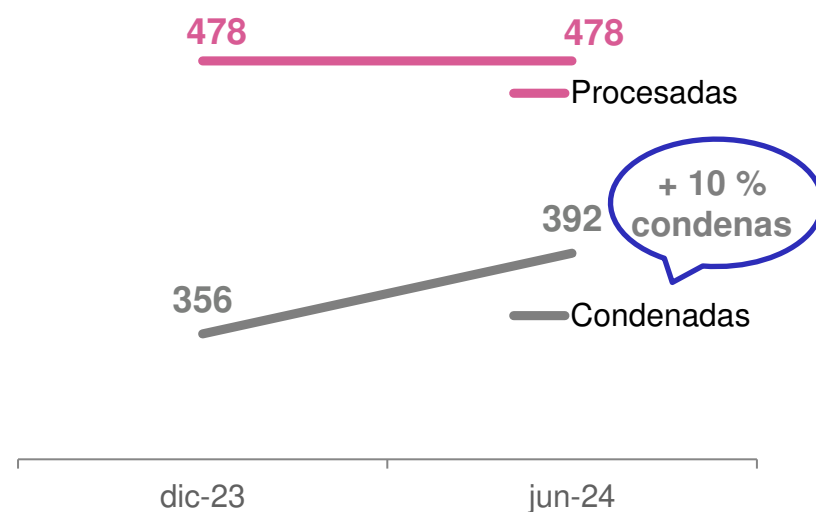
PROCURADURÍA DE
VIOLENCIA INSTITUCIONAL

Tal como se exhibe en el primer gráfico, el porcentaje de mujeres y personas travesti-trans cumpliendo prisión preventiva es mayor al de la población general del SPF en esa situación. La diferencia, en términos relativos, es del 11,3%. Sin embargo, como se observa en el segundo gráfico, existe una tendencia hacia el aumento de las condenas.

Población total vs. mujeres y personas trans - Junio 2024



Variación semestral



Mujeres y personas travesti-trans

Jurisdicción que dispone la detención

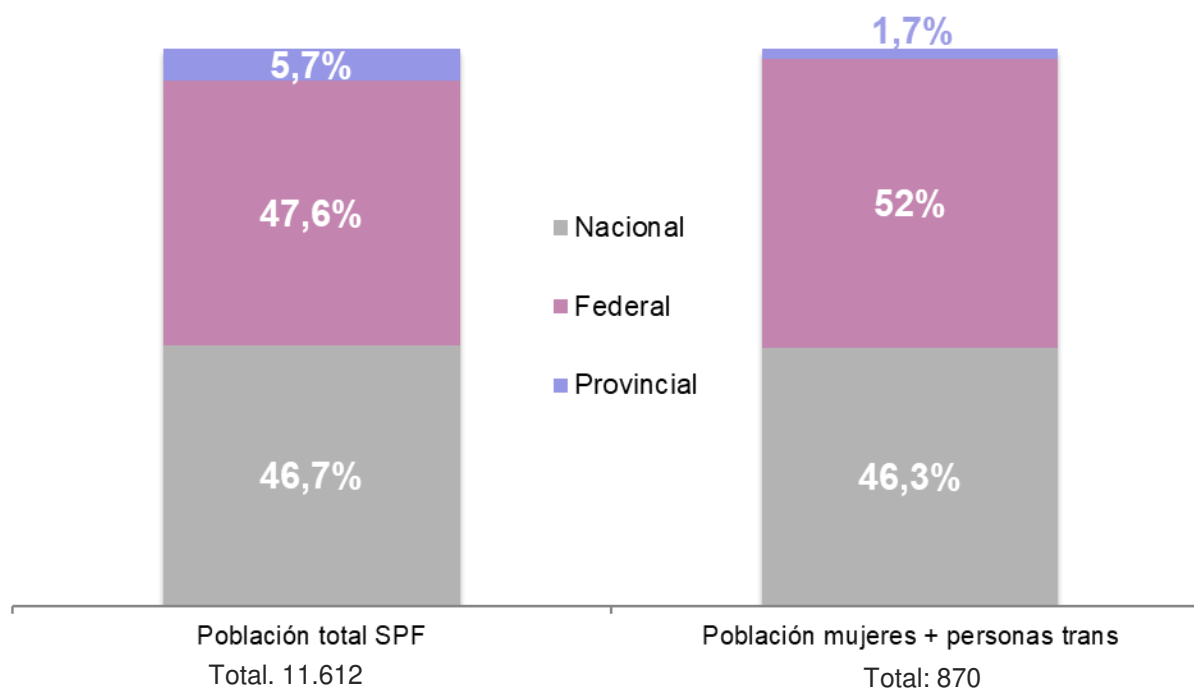


MINISTERIO PÚBLICO
FISCAL
PROCURACIÓN GENERAL DE LA NACIÓN
REPÚBLICA ARGENTINA

PROCURADURÍA DE
VIOLENCIA INSTITUCIONAL

Población detenida vs. mujeres y personas trans (%) - junio 2024 - SPF

Más de la mitad de las mujeres y personas travesti-trans se encuentran detenidas por disposición de la justicia federa y representan un 52%. Este porcentaje es mayor que el de población general bajo jurisdicción federal, que abarca un 46,8% de los encarcelamientos.



Mujeres embarazadas/con hijos-as en cárceles

junio 2024



MINISTERIO PÚBLICO
FISCAL
PROCURACIÓN GENERAL DE LA NACIÓN
REPÚBLICA ARGENTINA

PROCURADURÍA DE
VIOLENCIA INSTITUCIONAL



La mayoría de las mujeres embarazadas o con hijos/as están detenidas en el CPF VII de Ezeiza (ex-Unidad 31). En el CPF III de Salta, solo hay 1 mujer encarcelada junto con su hijo/a.



5 mujeres embarazadas detenidas bajo custodia del SPF



6 mujeres detenidas junto con sus hijo/as



7 niño/as viviendo con sus madres en cárceles federales

Mujeres embarazadas/con hijos-as en cárceles

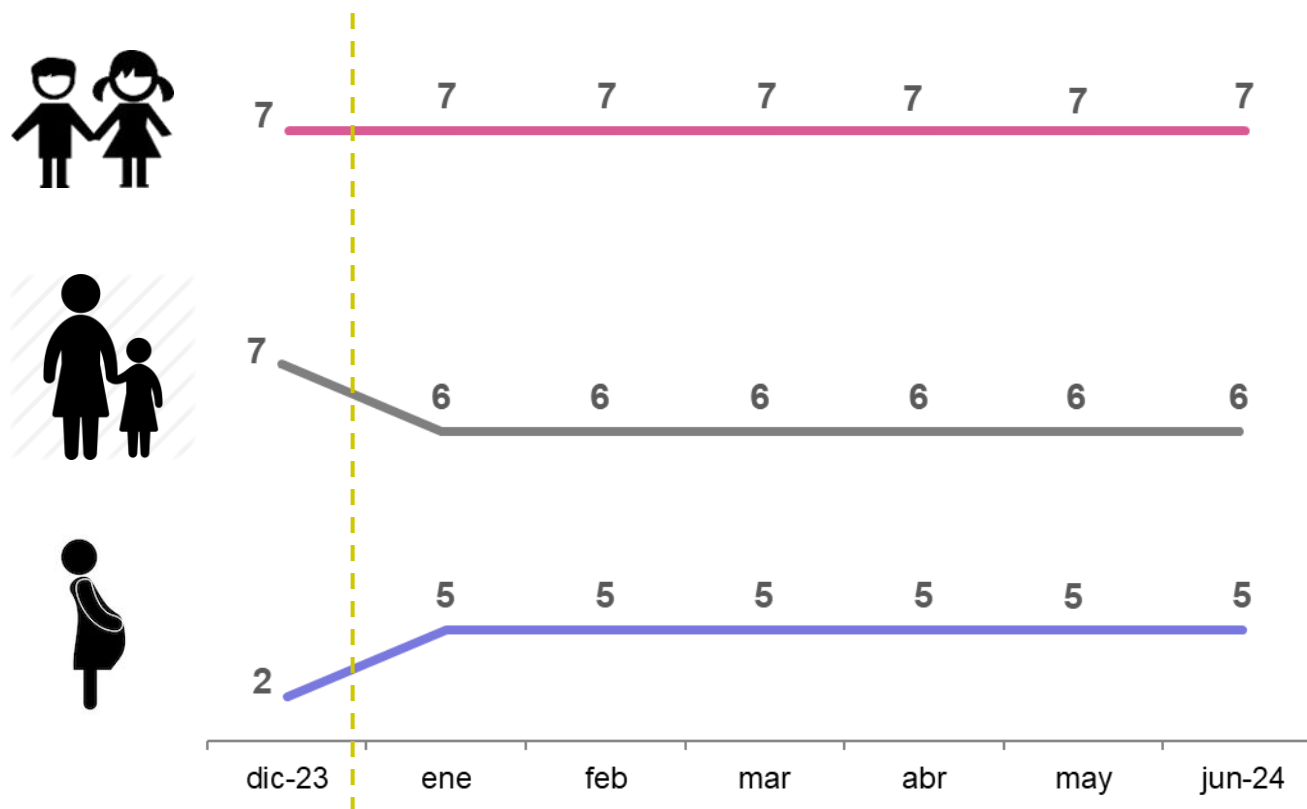


MINISTERIO PÚBLICO
FISCAL
PROCURACIÓN GENERAL DE LA NACIÓN
REPÚBLICA ARGENTINA

PROCURADURÍA DE
VIOLENCIA INSTITUCIONAL

Variación semestral

Variación de la población de mujeres embarazadas/con hijos-as – enero/junio 2024 - SPF



Durante el primer semestre de 2024, no se registraron variaciones importantes en la cantidad de mujeres embarazadas y con hijos/as encarceladas en el SPF.

Jóvenes 18-21 años

Variación semestral

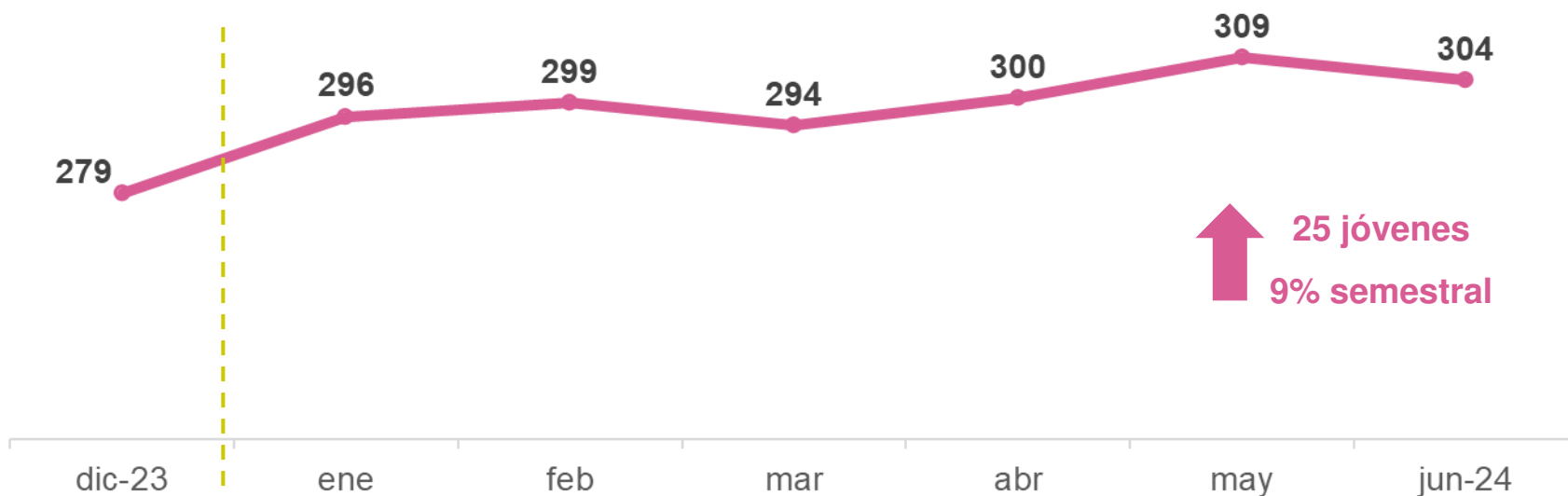


MINISTERIO PÚBLICO
FISCAL
PROCURACIÓN GENERAL DE LA NACIÓN
REPÚBLICA ARGENTINA

PROCURADURÍA DE
VIOLENCIA INSTITUCIONAL

Variación de la población de entre 18 y 21 años – enero/junio 2024 - SPF

Los jóvenes de 18 a 21 años detenidos en el SPF ascienden a 304 para junio de 2024. Durante el semestre, este grupo experimentó un aumento del 9%, ubicándose como uno de los que más creció en términos de población dentro del SPF.



Jóvenes 18-21 años

Distribución por género

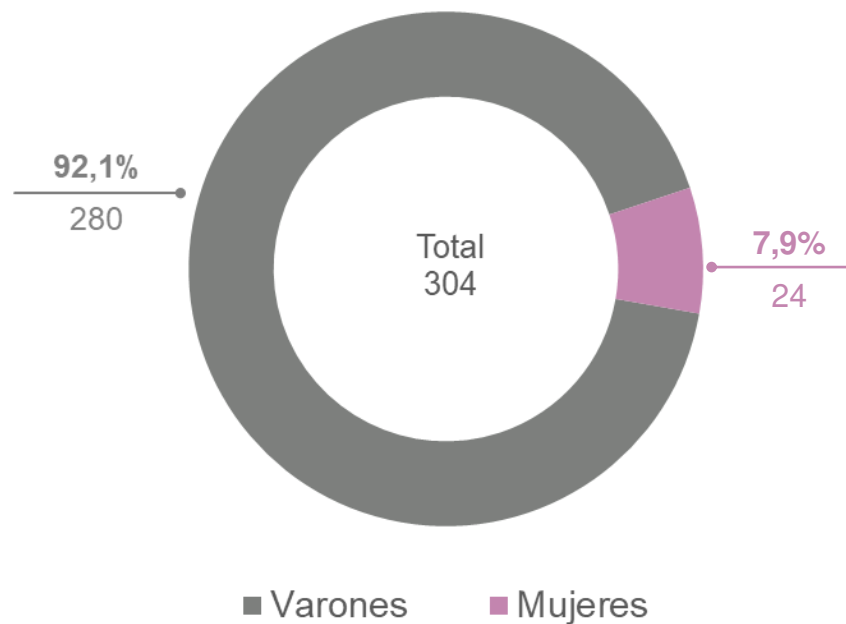


MINISTERIO PÚBLICO
FISCAL
PROCURACIÓN GENERAL DE LA NACIÓN
REPÚBLICA ARGENTINA

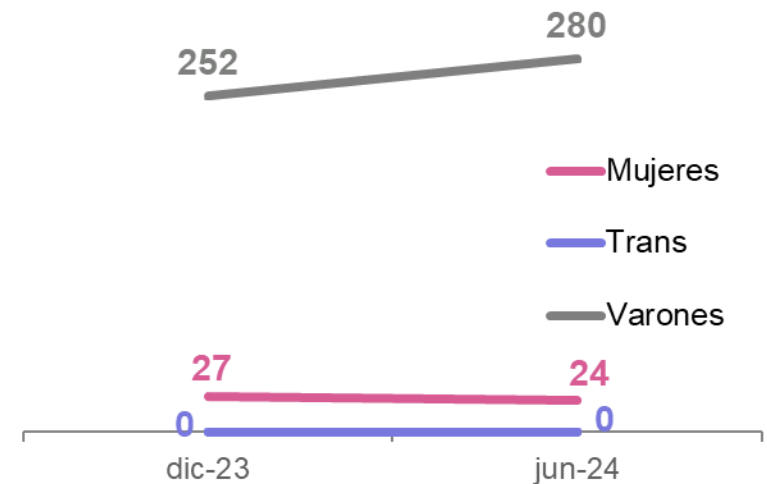
PROCURADURÍA DE
VIOLENCIA INSTITUCIONAL

La mayoría de los jóvenes encarcelados son varones y el aumento de las detenciones registrado en el semestre afectó específicamente a ese grupo.

Género - junio 2024



Variación semestral



Jóvenes 18-21 años

Situación procesal

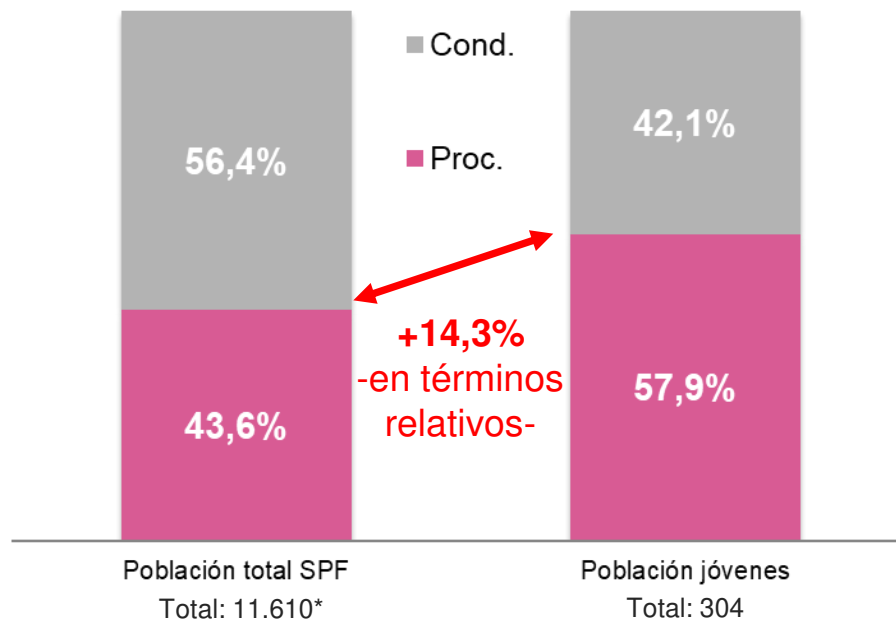


MINISTERIO PÚBLICO
FISCAL
PROCURADURÍA GENERAL DE LA NACIÓN
REPÚBLICA ARGENTINA

PROCURADURÍA DE
VIOLENCIA INSTITUCIONAL

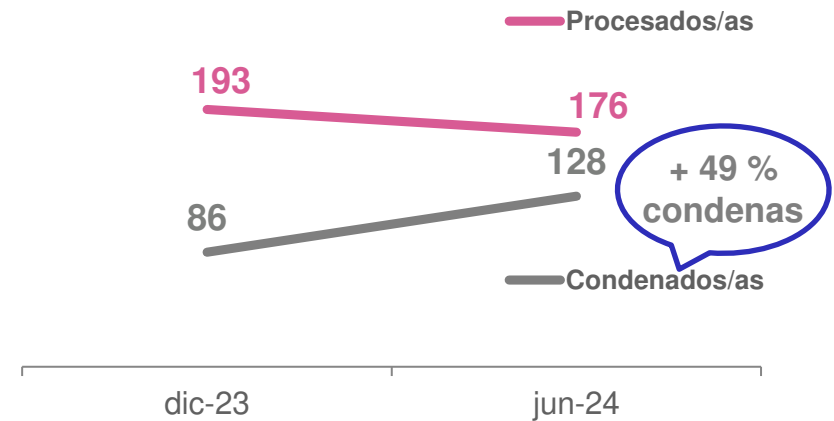
Más de la mitad de los jóvenes están detenidos/as sin condena firme, representan un 57,9% de los encarcelamientos. Es el grupo poblacional del SPF que proporcionalmente más sufre detenciones preventivas. Sin embargo, durante el último semestre se registró un aumento de las condenas en este sector poblacional.

Población total vs. jóvenes (%) - Junio 2024



+14,3%
-en términos
relativos-

Variación semestral



**+ 49 %
condenas**

*2 personas bajo régimen de inimputabilidad (art.34 inc.1 del C.P.)

Jóvenes 18-21 años

Jurisdicción que dispone la detención

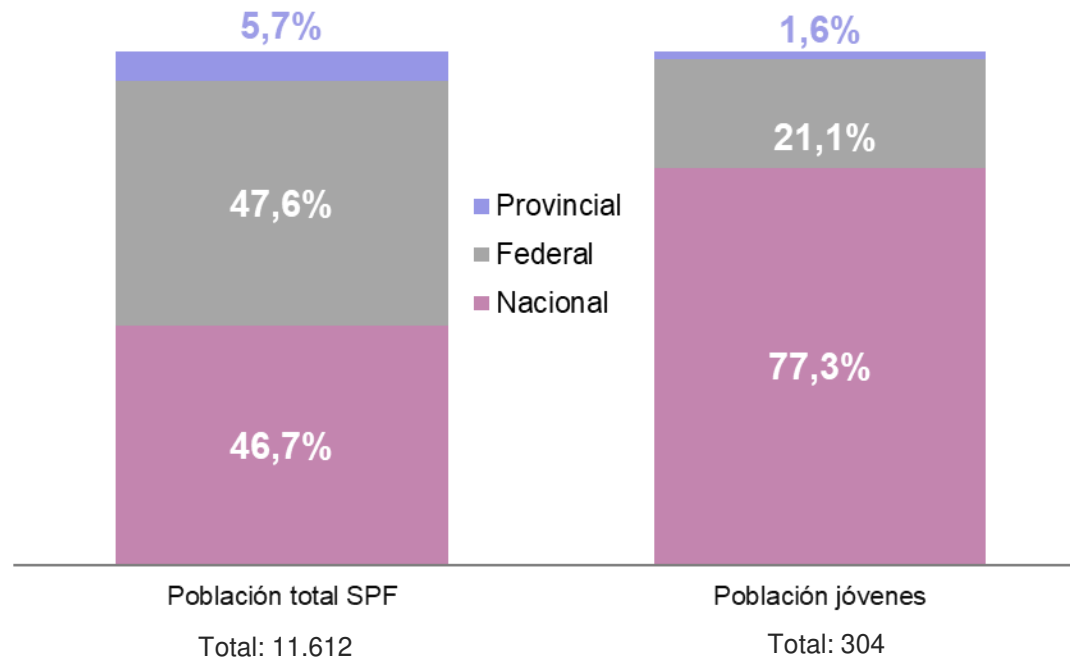


MINISTERIO PÚBLICO
FISCAL
PROCURACIÓN GENERAL DE LA NACIÓN
REPÚBLICA ARGENTINA

PROCURADURÍA DE
VIOLENCIA INSTITUCIONAL

Población detenida vs. Jóvenes detenidos/as (%) – junio 2024 - SPF

Casi 8 de cada 10 detenciones de jóvenes encarcelados en el SPF fueron ordenadas por la justicia nacional.



MINISTERIO PÚBLICO
FISCAL
PROCURACIÓN GENERAL DE LA NACIÓN
REPÚBLICA ARGENTINA

www.mpf.gob.ar | www.fiscales.gob.ar